


BAGON

LED SURFACE MOUNTED LUMINAIRE LED SVÍTIDLO PŘISAZENÉ



EN Dimension
CZ Rozměry

W	18W	36W
A	600mm	1200mm
B	60mm	60mm
C	36mm	36mm



EN Technical specification
CZ Technické specifikace

Kelvin	18W (60cm)	36W (120cm)
3000K	1800lm	3800lm
4000K	1850lm	3850lm
6500K	1900lm	3900lm



EN What is in the box
CZ Obsah balení

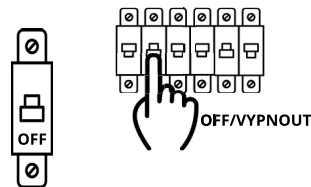
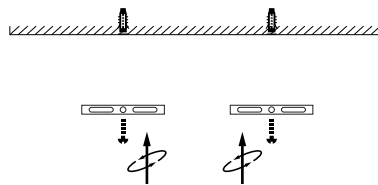
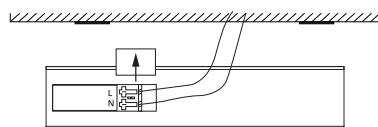
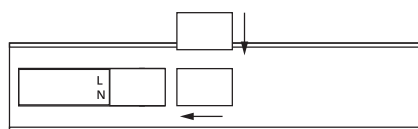
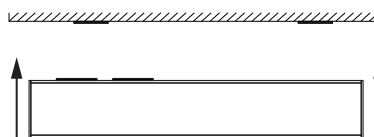
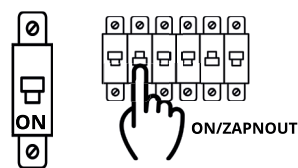


WARNING / UPOZORNĚNÍ

- EN Installation can be carried out by a qualified person only
- DE Montage darf nur qualifizierte Person durchführen
- CZ Instalaci smí provádět pouze odborně způsobilá osoba
- SK Montáž môže vykonávať iba kvalifikovaná osoba
- HU A szerelészt megfelelő szakképzettséggel rendelkező személynek kell végeznie
- PL Montażu dokonywać może tylko wykwalifikowana osoba

Installation guide / Montážní návod

- EN**
1. All handling with the luminaire must be carried out only when the luminaire is disconnected from the mains.
 2. Screw the bracket on the ceiling.
 3. Take off the cover of the connector and connect the cables.
 4. Put the cover back in place.
 5. Push the tube into the surface bracket.
 6. Turn on the switch of the mains.
 - i. You can connect multiple tubes with lamp connector.
- CZ**
1. Veškerou manipulaci se svítidlem provádět pouze při odpojeném napájení ze sítě.
 2. Připevněte držáky svítidla do stropu pomocí šroubů.
 3. Vyměňte kryt a zapojte přívodní kabel.
 4. Vložte kryt kabelů zpět.
 5. Upevněte svítidlo na strop.
 6. Zapněte přívod napájení.
 - i. Svítidla můžete uchytit k sobě pomocí přiložené spojky

1

2

3

4

5

6

i
